

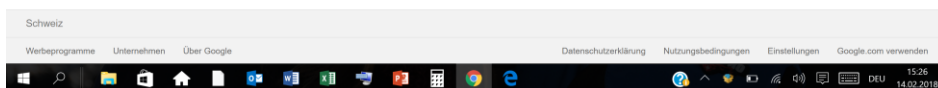
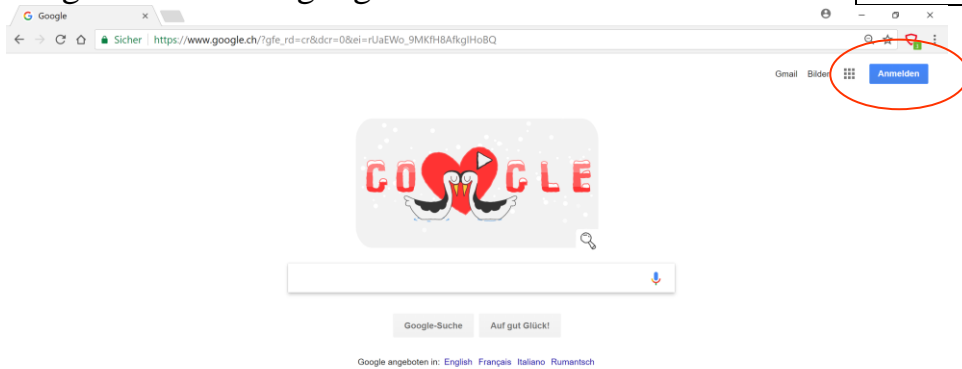
# Bedienungsanleitung für Zugang zu offiziellen Pranic Healing Behandlungsprotokollen

**Erstellt: 12.08.2019 Nicole Turtschi**

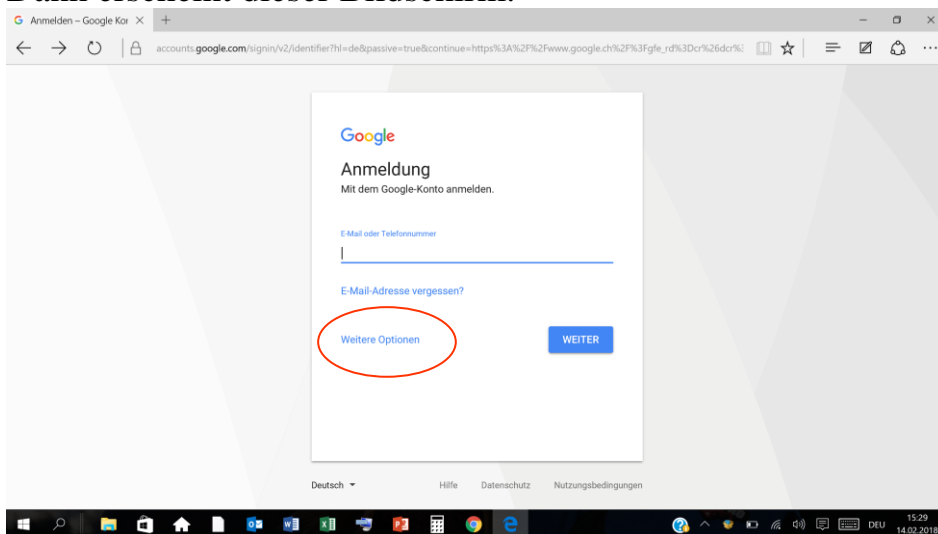
Damit man dieser Erfahrungsgruppe beitreten kann wird ein **Google Account mit einer Gmail-Adresse** unbedingt benötigt. Hast du schon einen, kannst du den Schritt Google-Account erstellen überspringen (weiter bei Seite 3).

## Google Account erstellen

Du gehst auf [www.google.com](http://www.google.com) und dort rechts oben auf **Anmelden**

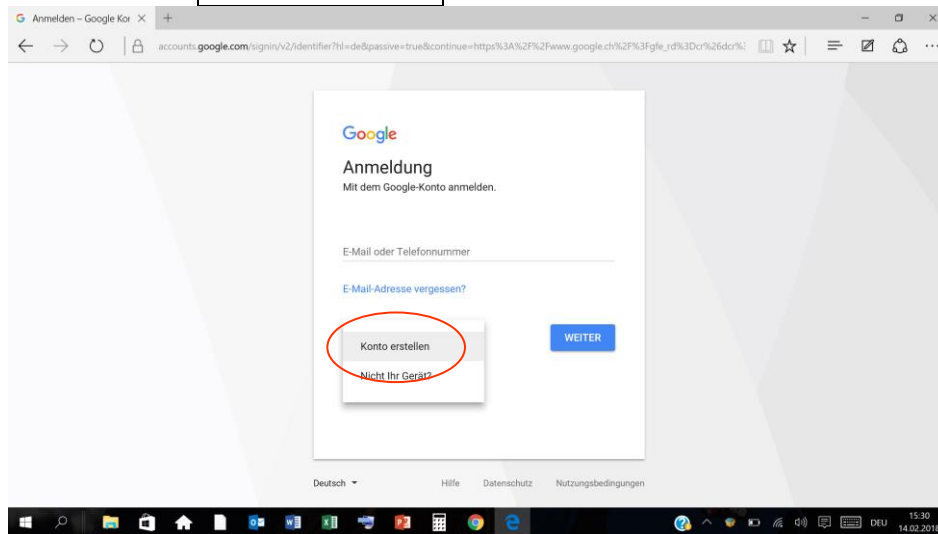


Dann erscheint dieser Bildschirm:

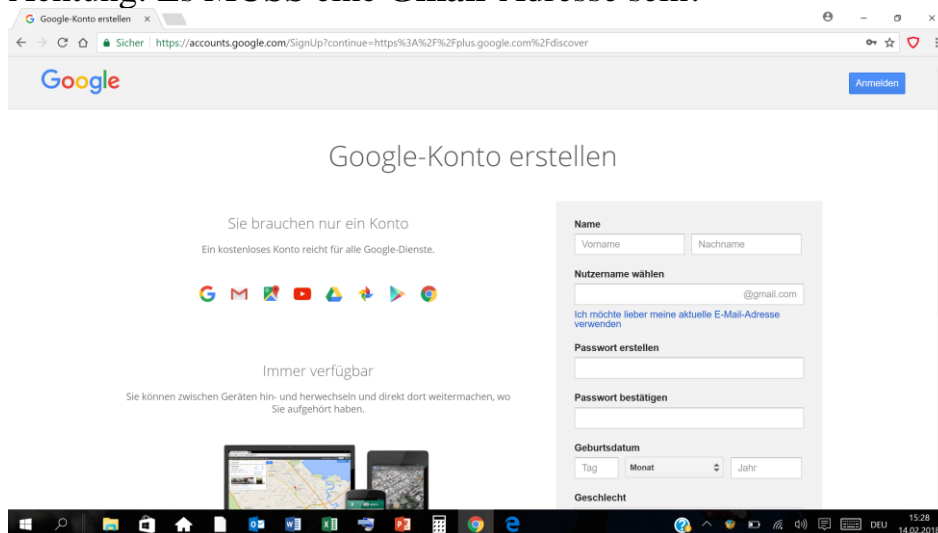


Klicke auf **Weitere Optionen**

## Wähle dann **Konto erstellen**



Fülle diese Felder aus und folge der Anleitung von Google.  
**Achtung: Es MUSS eine Gmail-Adresse sein!**

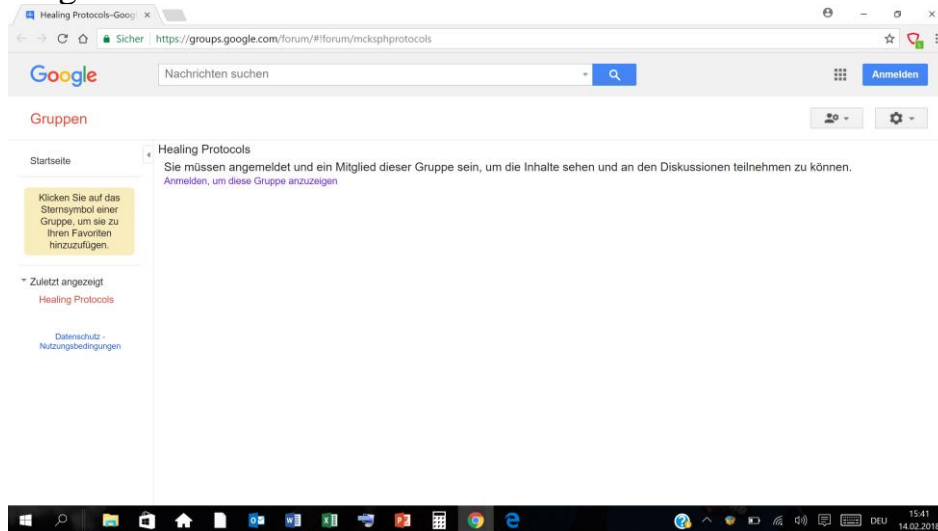


**Du hast schon einen Google-Account**

Hier der direkte Link auf diese Seite:

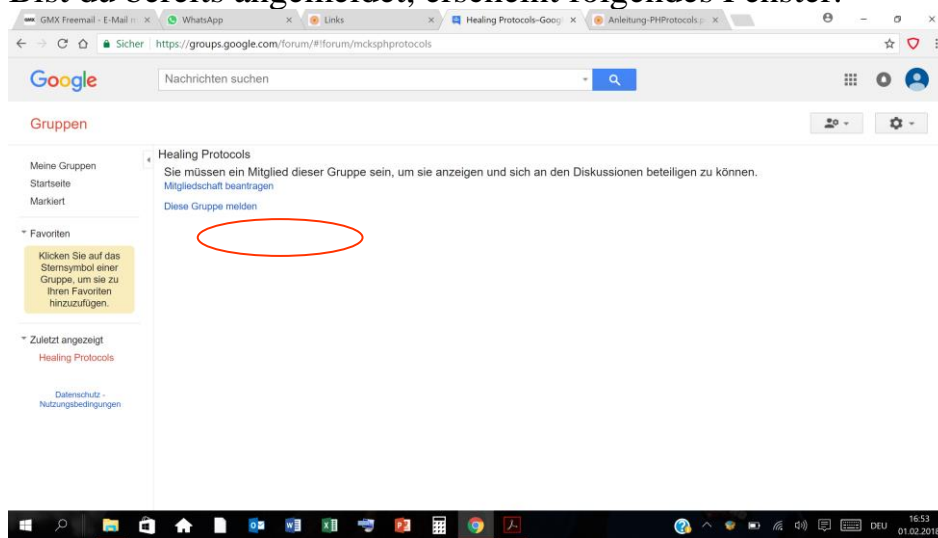
**<http://groups.google.com/group/mckspprotocols>**

Folgender Schirm erscheint:



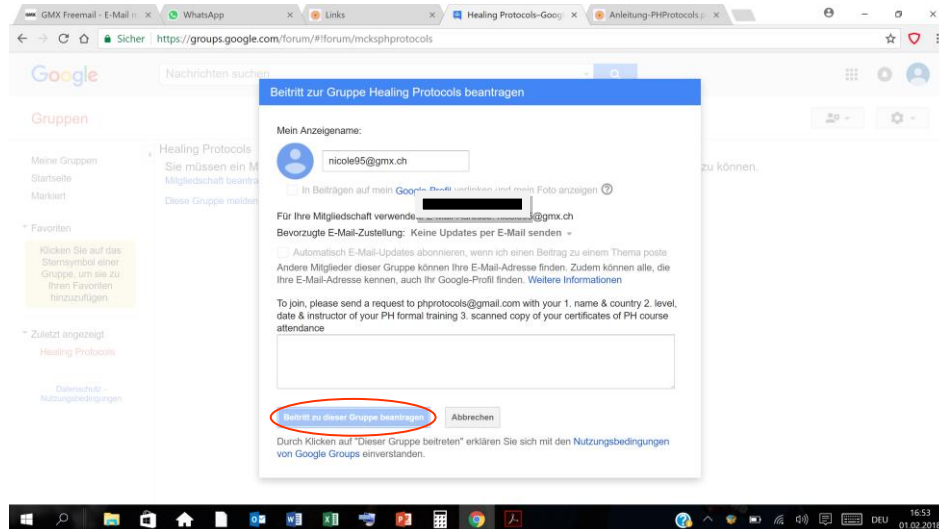
Melde dich an.

Bist du bereits angemeldet, erscheint folgendes Fenster:



Du wählst **Mitgliedschaft beantragen**

nächster Schirm erscheint so:



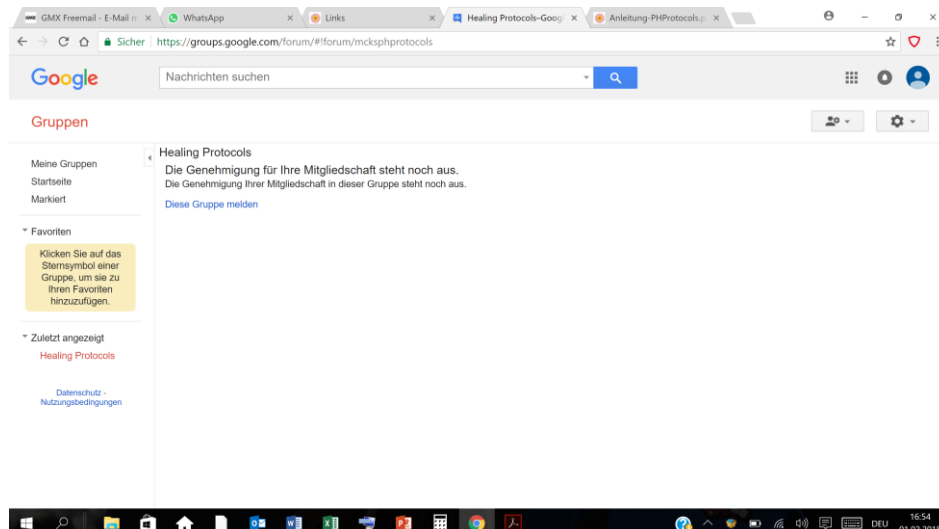
Bitte sende nun eine Email mit folgenden Angaben an  
**phprotocols@gmail.com**

1. Name und Land
2. Dein höchster PH-Kurs, wann, welches Land und bei welchem Lehrer
3. Füge das Zertifikat des Kurses im Anhang an

Ps. Sende die Email von deiner Gmail-Adresse (sie müssen diese wissen).

Klicke **Beitritt zu dieser Gruppe beantragen** (es muss etwas im Feld stehen)

letzter Schirm:



Ein paar Tage warten und du bekommst ein Email, dass du in der Gruppe akzeptiert bist.